


Initiales/Initials	
Locateur/Lessor	
Locataire/Lessee	



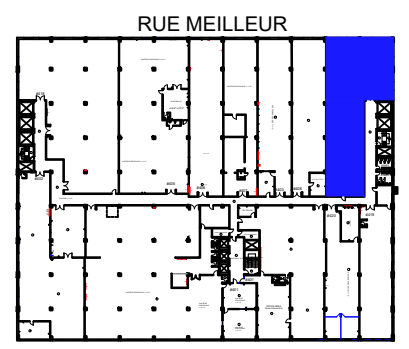
Suite #410

ECHELLE: 1/16" - 1'-0"
(11"x17")

4,808 pi.ca.

*Veuillez noter que les dimensions indiquées sont approximatives et peuvent changer sans avis/ Note That All Dimensions Are Approximate and subject to change without notice

Legende/ Legend:



AVENUE DU PARC


Plan Clé/
Key Plan

no.	révision/issue	date

Titre/Title : **Quatrième Étage/Fourth Floor**

Échelle/Scale: 1/16" - 1'-0"
Dessiné par/ Drawn By:

Date:
Nom et Localisation du Projet/
Project Name and Location:
9200 Avenue du Parc
Montreal, Qc



Suite/Room #
#410